

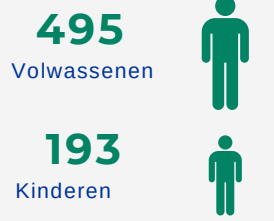
## TELLING DAK- EN THUISLOOSHEID WESTHOEK

18/10/24

### 46 meetellende organisaties

- Grote betrokkenheid van diverse diensten
- Cijfers voor meer landelijke gemeenten
- Hoog aantal jongvolwassenen geteld
- Invloed van aanwezigheid van opvangcentra Fedasil en LOI in de regio

Getelde personen **688**




### Woonsituatie

ETHOS Light categorie	Volwassenen # 495	%	Waarvan mannen %	Waarvan vrouwen %	Kinderen # 193	%
1- In openbare ruimte	21	4,2	90,5	9,5	0	0,0
2- In noodopvang	2	0,4	100,0	0,0	0	0,0
3- In opvang voor thuisloze personen	84	17,0	46,4	52,4	63	32,6
4- In instelling	136	27,5	69,1	30,9	44	22,8
5- In niet-conventionele ruimte (garage, tent,...)	48	9,7	70,8	27,1	19	9,8
6- Bij familie/vrienden/derden	152	30,7	56,6	42,8	48	24,9
7- Dreigende uithuiszetting	37	7,5	45,9	54,1	18	9,3
Verblijfplaats onbekend op teldag, dak- of thuisloos 2 weken voordien	15	3,0	66,7	33,3	1	0,5

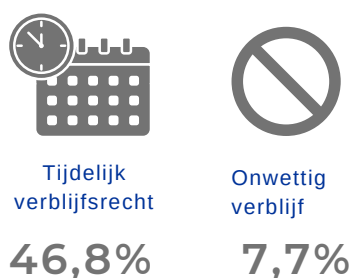
### Huishouden



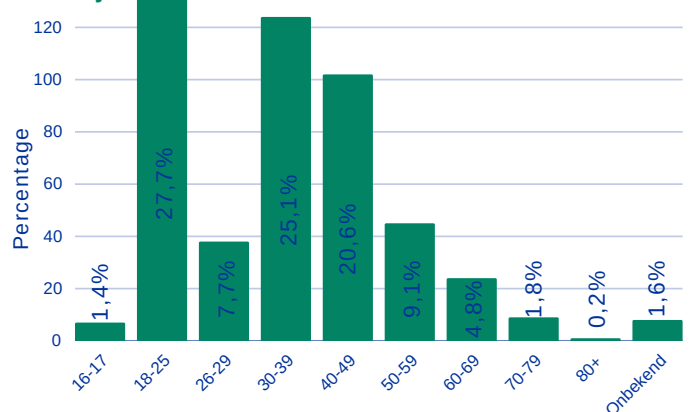
### Nationaliteit



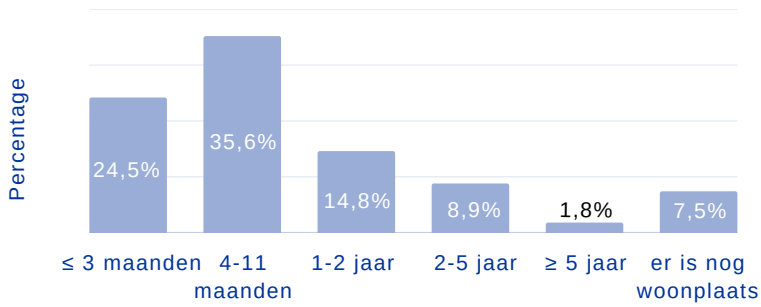
### Bij niet-Belgen



### Leeftijd



## Duur dak- en thuisloosheid



## Acuut dakloos

6,9%

# 34

Woonsituatie = openbare ruimte, noodopvang, garage, kraakpand, auto of tent

## Housing First doelgroep

5,7%

# 28

> 2 jaar dak- of thuisloos en (vermoeden van) psychische/ verslavingsproblematiek

## Gezondheid (vermoeden van)



27,8%

geen gezondheidsproblemen

# 137



26,8%

verslavingsproblematiek

# 132



10,8%

chronische lichamelijke gezondheidsproblemen

# 53



29,3%

mentale gezondheidsproblemen

# 144



5,5%

fysieke beperking

# 27



12,8%

verstandelijke beperking

# 63

## Inkomen



28,7%

Geen inkomen



14,5%

Inkomen uit werk



44,6%

Vervangingsinkomen/uitkering

## Heeft een verleden in een instelling



19,3%

Verleden in psychiatrische voorziening



9,8%

Verleden in jeugdhulp



20,3%

Verleden in gevangenis